

市場環球概覽

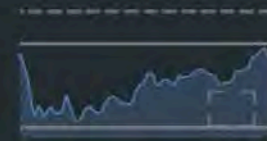
08 / 12 / 2023

恆生指數 ▶

▼ **16,345.8 -117.37 (-0.71%)**

波幅 16,157.9 – 16,376.4

開市 16,376.4 成交額 890.37億



恆生科技指數 ▶

▼ **3,720.2 -27.37 (-0.73%)**

波幅 3,671.1 – 3,732.6

開市 3,719.7 成交額 193.00億



港中企業

▼ **3,231.6 -35.32 (-1.08%)**

波幅 3,212.1 – 3,258.2

開市 3,258.2 成交額 37.19億



國企指數 ▶

▼ **5,615.8 -48.12 (-0.85%)**

波幅 5,547.7 – 5,628.0

開市 5,627.5 成交額 324.02億

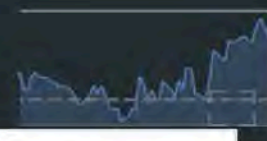


創業板

▲ **20.57 +0.20 (+0.98%)**

波幅 20.31 – 20.57

開市 20.42 成交額 2.10億



1D 5D 1M 3M 6M 1Y 3Y 8Y

HSI

AASTOCKS.com

HKEX 日線圖 (一年)

日線

週線

SMA(10):16909 SMA(20):17282 SMA(50):17403 SMA(100):1801



Volume = 0.00

RSI (14) = 33.548



MACD (12,26) = -291.031 EMA (9) = -158.485 Divergence =



本地指數

內地指數

世界指數

中證指數

納斯達克, 道瓊斯及標準普爾500指數為即時指數
 南韓綜合指數為即時指數
 其他指數延遲30-60分鐘

美國

道瓊斯 ▶

▲36,117.38

36,021.95-36,164.17

+62.95 (+0.17%)

納斯達克 ▶

▲14,339.99

14,220.87-14,353.11

+193.28 (+1.37%)

標準普爾500 ▶

▲4,585.59

4,565.22-4,590.92

+36.25 (+0.80%)

歐洲

富時100

▼7,513.72

7,480.49-7,523.57

-1.66 (-0.02%)

德國DAX

▼16,628.99

16,595.11-16,655.30

-27.45 (-0.16%)

巴黎CAC

▼7,428.52

7,415.66-7,436.95

-7.47 (-0.10%)

亞洲

日經平均

▼32,523.14

32,447.59-32,604.35

-335.17 (-1.02%)

南韓綜合

▲2,512.97

2,507.14-2,516.29

+20.90 (+0.84%)

台灣加權

--17,278.74

17,273.71-17,387.94

0.00 (0.00%)

曼谷SET

▼1,378.73

1,373.34-1,384.52

-10.82 (-0.78%)

澳洲普通股

▼7,357.10

7,355.40-7,386.90

-27.60 (-0.37%)

海峽時報

--3,074.26

3,052.35-3,079.80

0.00 (0.00%)

Equity Index Performance (local currency)*

Last update: Wed, 06 Dec 2023, 07:43AM SGT

	Last	1D change %								5D change	2023 YTD change %								
		-2	-1	0	1	2	3	4	5		-50	0	50	100	150	200	250	300	350
Advanced Economies																			
Australia ASX 50	6,948.4	-0.75%		■						-0.30%	1.00%								
Europe STOXX 50	4,019.5	-0.01%								1.74%	10.07%	■							
France CAC 40	7,387.0	0.74%			■					1.04%	14.11%	■							
Germany DAX 30	16,533.1	0.78%			■					1.96%	18.74%	■							
Greece ATHEX	3,079.8	-0.44%		■						-1.05%	36.79%	■							
Italy MIB	30,082.9	0.56%			■					1.16%	26.89%	■							
Japan Nikkei 225	32,775.8	-1.37%	■							-2.12%	25.60%	■							
NZ NZX 50	4,369.2	-0.21%		■						0.10%	-4.07%								
Russia MOEX	3,129.3	0.48%			■					-1.15%	45.27%	■							
Spain IBEX 35	10,178.3	0.37%			■					1.15%	23.69%	■							
Switzerland SMI	10,964.8	0.11%								1.02%	2.19%								
UK FTSE 100	7,489.8	-0.31%		■						0.48%	0.51%								
US Dow Jones Ind Avg	36,124.6	-0.22%		■						0.48%	8.98%	■							
US S&P 500	4,567.2	-0.06%								-0.01%	18.95%	■							
US Nasdaq Comp	14,229.9	0.31%			■					0.03%	35.96%	■							
Developing Economies																			
Argentina Merval	885,270.4	4.72%								8.84%	338.07%	■							
Brazil BOVESPA	126,803.0	-1.08%		■						0.50%	15.55%	■							
China Shanghai Comp	2,972.3	-1.67%		■						-1.89%	-3.79%								
HK Hang Seng	16,327.9	-1.91%		■						-4.20%	-17.46%	■							
India Sensex 30	69,296.1	0.63%			■					3.44%	13.90%	■							
Indon Jkt Stock Comp	7,100.9	0.10%								0.28%	3.65%								
Malaysia KLCI	1,449.5	-0.11%								-0.23%	-3.08%								
Philippines PSEi	6,309.0	0.39%			■					1.37%	-3.92%								
Singapore STI	3,077.2	-0.22%		■						0.14%	-5.36%								
S Korea KOSPI	2,494.3	-0.82%		■						-1.62%	11.53%	■							
Taiwan TAIEX	17,328.0	-0.54%		■						-0.61%	22.57%	■							
Thailand SET 50	855.7	0.32%			■					-0.26%	-14.88%	■							

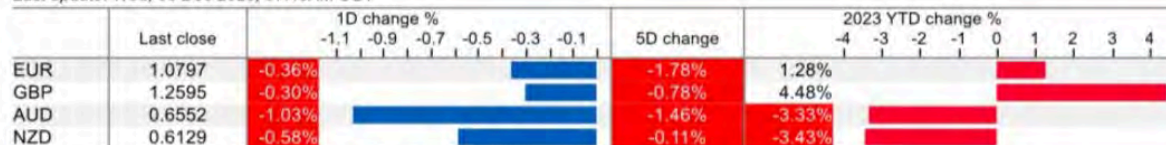
*Prices are indicative and for information only.

Source: Global Economics & Markets Research

Central Bank Dashboard - Total Assets

FX Performance against USD*

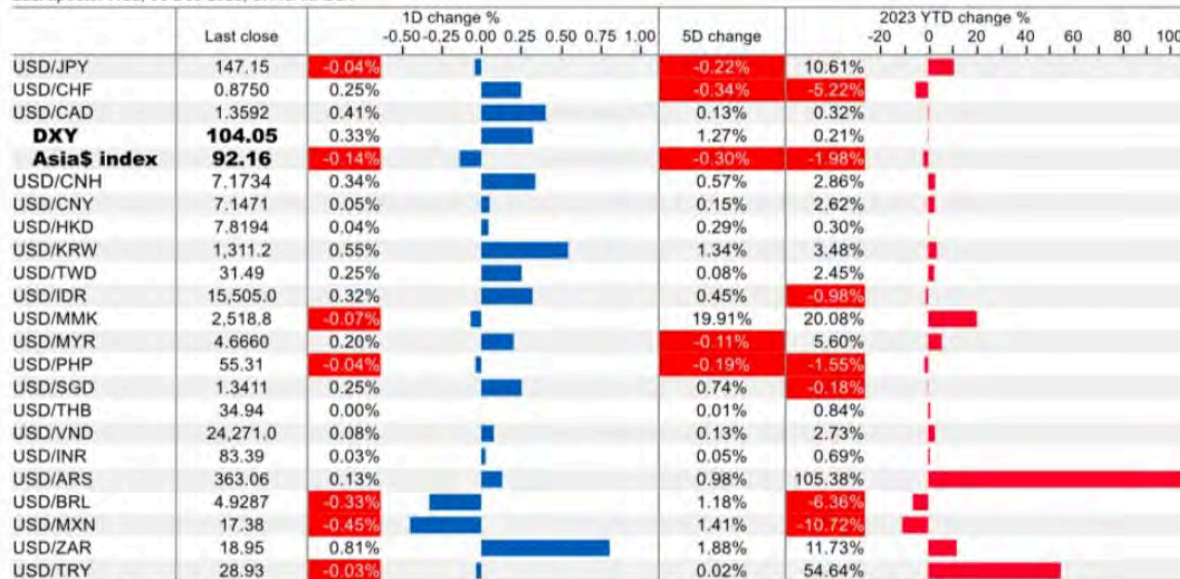
Last update: Wed, 06 Dec 2023, 07:43AM SGT



*Prices are indicative and for information only.
Source: Bloomberg, UOB Global Economics & Markets Research

US Dollar Performance*

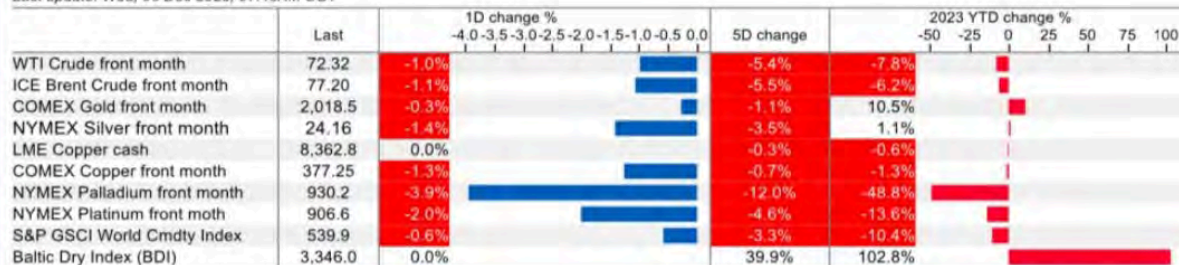
Last update: Wed, 06 Dec 2023, 07:43AM SGT



*Prices are indicative and for information only.
Source: Bloomberg, UOB Global Economics & Markets Research

Commodity Price Performance*

Last update: Wed, 06 Dec 2023, 07:43AM SGT



*Prices are indicative and for information only.
Source: Bloomberg, UOB Global Economics & Markets Research

2023年的赢家是2022年的输家

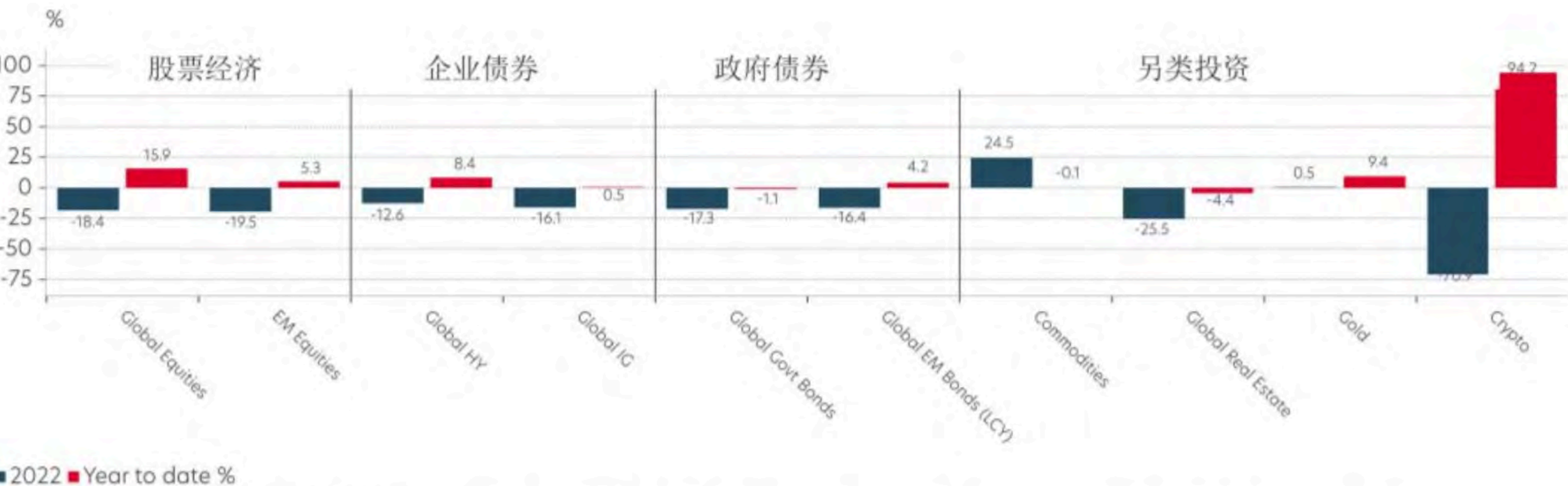
标普500指数各板块年度回报表现排名

(截至2023年11月22日, 星期三)

2017	2018	2019	2020	2021	2022	2023 so far	+/- YTD perf
Information Technology 37 %	Health Care 4.7 %	Information Technology 48 %	Information Technology 42 %	Energy 48 %	Energy 59 %	Comm. Services 52 %	↑
Materials 21 %	Utilities 0.46 %	Comm. Services 31 %	Consumer Discretionary 32 %	Real Estate 42 %	Utilities -1.4 %	Information Technology 51 %	↑
Consumer Discretionary 21 %	Consumer Discretionary -0.49 %	Financials 29 %	Comm. Services 22 %	Information Technology 33 %	Consumer Staples -3.2 %	Consumer Discretionary 33 %	↑
Financials 20 %	Information Technology -1.6 %	Industrials 27 %	Materials 18 %	Financials 33 %	Health Care -3.6 %	Industrials 7.7 %	↑
Health Care 20 %	Real Estate -5.6 %	Consumer Discretionary 26 %	Health Care 11 %	Materials 25 %	Industrials -7.1 %	Materials 3.8 %	↑
Industrials 19 %	Consumer Staples -11 %	Real Estate 25 %	Industrials 9 %	Health Care 24 %	Financials -12 %	Financials 2.7 %	↑
Consumer Staples 10 %	Financials -15 %	Consumer Staples 24 %	Consumer Staples 7.6 %	Consumer Discretionary 24 %	Materials -14 %	Real Estate -2.5 %	↓
Utilities 8.3 %	Industrials -15 %	Utilities 22 %	Utilities -2.8 %	Comm. Services 21 %	Real Estate -28 %	Health Care -4.3 %	↓
Real Estate 7.2 %	Comm. Services -16 %	Materials 22 %	Financials -4.1 %	Industrials 19 %	Information Technology -29 %	Energy -4.5 %	↓
Energy -3.8 %	Materials -16 %	Health Care 19 %	Real Estate -5.2 %	Consumer Staples 16 %	Consumer Discretionary -38 %	Consumer Staples -5 %	↓
Comm. Services -6 %	Energy -20 %	Energy 7.6 %	Energy -37 %	Utilities 14 %	Comm. Services -40 %	Utilities -32 %	↓

全球不同资产类别表现

全球不同资产类别表现



Source: Macrobond, UOB Private Bank (Data as of 27 July 2023)

Note: Global Equities: MSCI ACWI Net Total Return USD Index; Global EM Equities: MSCI Emerging Markets Net Total Return USD Index; Corporate Bonds: Bloomberg Global High Yield Total Return Index Value Unhedged & Bloomberg Global-Aggregate Total Return Index Value Unhedged USD; Government Bonds: Bloomberg Global Agg Treasuries Total Return Index Value Unhedged USD & J.P. Morgan EMBI Global Total Return Index; Commodities: S&P GSCI Total Return CME; Real Estate: FTSE Custom EPRA/NAREIT Global Index Values USD Index; Gold: XAUUSD; Crypto: Bloomberg Galaxy Crypto Index

綜觀

歷史數據

市場



技術圖表 >>

1 5 15 30 1H 5H 1D 1W 1M

Bitcoin **↓ 43,113.2 -879.3 (-2.00%)**



綜觀

歷史數據

相關的工具

合約



技術圖表 >>

1

5

15

30

1H

5H

1D

1W

1M

WTI原油期貨 **↓ 69.17 -0.21 (-0.30%)**



XAU/USD 2,028.82 +3.42 (+0.17%)

綜觀 | 歷史數據 | 行情報價 | 貨幣轉換器

XAU/USD綜觀

i



技術圖表 >>

1 5 15 30 1H 5H 1D 1W 1M

XAU/USD - 黃金現貨 **2,028.82**
美元 **+3.42 (+0.17%)**

史上罕見！金價從高位跌落近150美元，擊穿2025！警惕非農數據或是黃金「巨大轉變」的新動力 提供者 FX168

12月6日 23:12

我的最愛網頁 ▾

史上罕見！金價從高位跌落近1...
史上罕見！金價從高位跌落近150...
m.hk.investing.com



史上罕見！金價從高位跌落近150美元，擊穿2025！警惕非農數據或是黃金「巨大轉變」的新動力

Investing.com 應用程式現已更上一籌

使用 Investing.com 應用開啟，獲得全方位體驗。

近月美長期債券10年

日期	收盤價	漲跌	漲%	開盤價	最高價	最低價	昨收
20231206	111.141	0.22	0.20	110.906	111.266	110.641	110.922
績效表現							
一週	一個月	三個月	六個月	今年以來	一年	三年	五年
1.09	3.30	1.32	-2.32	-1.03	-2.81	-19.10	-7.70

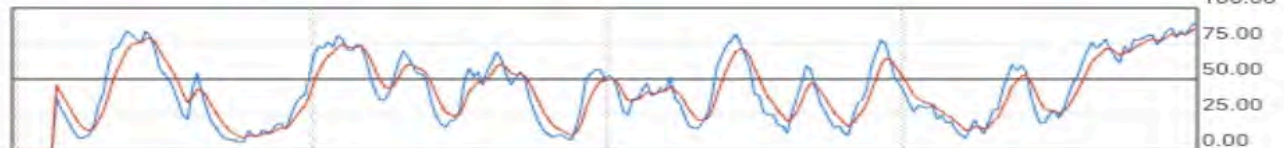
HTML5技術線圖 HTML5走勢圖 歷史資料

開啓全版線圖

更新報價

請選擇線圖種類 請選擇資料時間長度 底圖色彩：白色 | 灰色 | 藍色

K線圖 請選大圖指標 成交量圖(VOLUME) 隨機指標(KD) 線圖長度：
 20231003 收 106.640630 -0.687500(-0.64%) 開 107.390630 高 107.437500 低 106.562500



TOP ^


根據政府建議，明年2月起長生津的金額將由現時的4,060元增至4,195元；至於4月1日後垃圾徵費實施後，會再提供10元垃圾徵費津貼，津貼金額將增至4,205元。自今年9月起，公共福利金計劃申請前「連續一年居港規定」下的離港限制由56天放寬至90天。合資格人士只須在申請前1年內在香港居住滿275天，並符合其他申請資格，便可申請公共福利金計劃，包括普通傷殘津貼、高額傷殘津貼、高齡津貼（俗稱「生果金」）、長者生活津貼、廣東計劃及福建計劃。

長者生活津貼 | 長生津將上調至 \$4,205 連\$10垃圾徵費津貼【拆解入息資產計算方法】 - 晴報 - 家庭 - 消費

12月6日 23:10

我的最愛網頁 ▾

長者生活津貼 | 長生津將上調...
政府擬在明年2月起，將綜援標準金...
skypost.ulifestyle.com.hk



政府擬在明年2月起，將綜援標準金額、長者津貼（生果金）、長者生活津貼（長生津）及傷殘津貼上調3.3%，並向領取綜援及長生津人士提供10元垃圾徵費津貼，當中長生津每月金額將增至4,205元。《晴報》為大家整合長生津的申請資格、入息及資產限額及計算方法。

鄧成波之家族持有的觀塘悅品海景酒店·觀塘及中懋工業大廈，最新一併放盤，意向價分別為22.2億元及1.8億港元，總叫價為24億元。其中酒店項目是已故「舖王」鄧成波於5年前以約23億元購入，可見酒店意向價較買入價低800萬元，帳面蝕幅約3.5%。

鄧成波5年前接貨

上述兩項放售項目由仲量聯行擔任獨家代理，分別是觀塘偉業街163號悅品海景酒店·觀塘，以及偉業街169號中懋工業大廈的大多數業權(56.7%)。其中悅品海景酒店於2007年落成，樓高32層，佔地19,050方呎，總樓面面積約235,300方呎，共有598間客房，屬區內罕見的大型酒店放售項目。



鄧成波後人又沽貨！老豆5年前接貨、「波仔」24億打包賤賣觀塘酒店工廈

法國奢侈品品牌愛馬仕 (Hermès) 集團，
是世界上最富有的家族之一，總資產約為
186億美元（約1,450億港元）。其中，愛
馬仕家族成員中的最大股東 Nicolas
Puech，目前持股5%至6%，估計坐擁90億
至100億瑞士法郎（約805億至895億港
元）的財產。最近，消息傳出他計劃收養家
中51歲園丁，並將財產全數贈予對方，聲
稱與之在疫情期間建立了深厚情誼。目前，
收養程序仍在進行中。




愛馬仕家族大股東擬改遺囑 把900億財
產全贈予家中園丁 稱與之建立深厚情誼
現正進行收養程序 幸運兒或與慈善基金
爭遺產

然而，Nicolas Puech的這個舉動遭到了他早年創辦的伊索克拉特基金會（The Isocrate Foundation）的強烈反對。因為Nicolas Puech早在2011年設立基金會的同時簽署了文件，表明在他過世後，部分遺產將轉為基金會使用。而如今他突然決定更改遺囑，被指「完全超出基金會控制範圍」，當中「人際衝突和各種貪婪的利益」，恐讓Nicholas Puech的公共事業活動「面臨可持續性威脅」。

報道稱，該名園丁現年51歲，來自一個平凡的摩洛哥家族，多年來忠心為Nicolas Puech打理家中大小事，職責更甚為家庭管家。此前，Nicolas Puech已慷慨贈予園丁一棟位於摩洛哥馬拉喀什（Marrakech）的豪宅，以及一棟位於瑞士蒙特勒（Montreux）的別墅，兩者總價值約為550萬瑞士法郎（約4,900萬港元）。



Using annual reports dating back to 2005, FORBES has estimated the Hermès family's wealth at \$25 billion. Based on their stake in the business, at least five fifth-generation descendants of Thierry Hermès are billionaires—either alone or with their immediate families. (Through a company attorney the family disputes these individual estimates.) All but one of the identified family members own their stake through holding companies, all noted as "related to" those entities. As of 2011 most family shareholders—who are descended from Thierry Hermès' three great-granddaughters, Yvonne, Jacqueline and Aline—have transferred their respective holding company stakes into a single holding company, called HSI, and are under an agreement not to sell a single share to anyone outside HSI until 2040. This strategy ensures that a seventh generation will inherit Hermès.



▲ Nicolas Puech是愛馬仕創辦人Thierry Hermès的第五代繼承人之一（即曾外孫）。他在2014年離開董事會，但仍持股5%至6%，估計坐擁90億至100億瑞士法郎（約805億至895億港元）的財產。（Photo from Fashion Network）




基金會事後向《法新社》表示，這種單方面廢止繼承協議的意願，是沒有法律根據的，基金會也希望Nicolas Puech在財產分配上，仍有討論空間。另外外界也認為，如果Nicolas Puech執意讓園丁繼承大筆遺產，那未來恐怕避免不了三方陷入「三角」法律纏訟。

翻閱資料，現年80歲的Nicolas Puech是愛馬仕創辦人Thierry Hermès的第五代繼承人之一，也是Hermès家族其中一位直系後裔，即創辦人的曾外孫。他向來行事低調，在2014年離開愛馬仕董事會後定居瑞士，但仍持股5%至6%，估計坐擁90億至100億瑞士法郎（約805億至895億港元）的財產。目前在福布斯富人榜上排名171。

Nicolas Puech

\$11.1B



報道稱，Nicolas Puech在提出更改遺囑時，身體健康情況良好，並不存在任何「被脅迫」的可能性。而根據瑞士法律，收養一位成年人並非不可能，但卻是不太尋常的事。如果Nicolas Puech的計畫落實，這位51歲的園丁最多可繼承「至少一半」的財產，即45億至50億瑞士法郎（約400億至450億港元）。

據悉，世界首富、LVMH集團執行長 Bernard Arnault曾多次想要收購愛馬仕集團，並秘密收購了該集團的不少股份。為避免控制權落入外人手上，愛馬仕家族50名後代於2011年，將約51%的股份集合起來，成立控股公司H51，並以合同約定未來20年都不能出售。不過，Nicolas Puech並未加入其中，是唯一一位沒有加入控股公司的家族成員，因此是家族內持股最多的私人股東。

THANK YOU

